

# 2018年3月期 第1四半期決算概要

2017年8月9日

千代田化工建設株式会社

# 目次

---

1. 決算ハイライト	2
2. 業績概要	3
3. 受注高	4
4. 受注残高	5
5. 損益計算書項目	6
6. 完成工事高	7
7. バランスシート	8
8. 通期業績予想の内訳	9
参考資料(経営指標)	

# 1. 決算ハイライト

---

- ◆ 1Q受注実績は通期予想の10%強であるが、想定内。
- ◆ 完成工事高は通期予想の約27%。
- ◆ 米国LNG案件の利益率見直し、海外中小案件で工事損失引当金を積み増したこと等により、完成工事総利益率は4.6%。
- ◆ 他のプロジェクトの採算性等を加味して、期首予想には変更なし。

## 2. 業績概要

単位: 億円

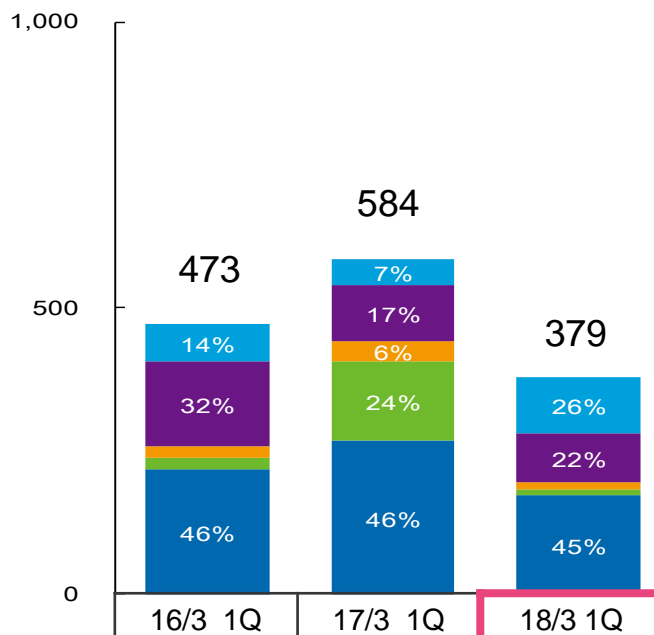
	17年3月期 1Q	18年3月期 1Q	前年 同期比	伸び率
受注高	584	379	△205	△35.0%
受注残高	10,107	7,833	△2,274	△22.4%
完成工事高	1,336	1,179	△158	△11.8%
営業利益	35	6	△29	△83.4%
経常利益	89	10	△79	△88.8%
親会社株主に帰属 する四半期純利益	37	2	△35	△95.5%
為替レート	103 円/\$	112円/\$		

期首 通期予想	達成率
3,500	10.8%
4,300	27.4%
85	6.9%
100	10.0%
50	3.3%
期首想定レート	
110 円/\$	

- 受注実績は通期予想の10%強で、想定内。
- 完成工事高は通期予想の約27%。

# 3. 受注高

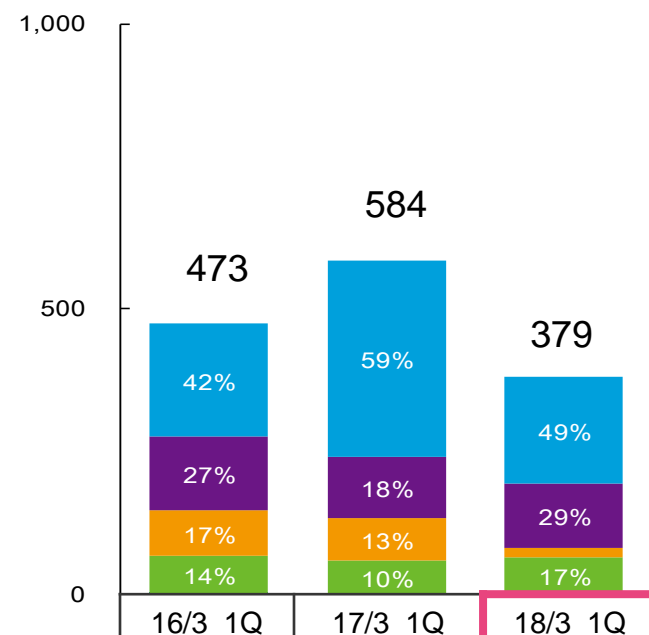
<地域別>



■ 中近東・アフリカ	66	43	99
■ アジア・オセアニア	149	100	85
■ 北中南米	19	34	13
■ その他	20	140	11
海外 合計	255	317	207
国内 合計	218	267	172

<分野別>

単位: 億円

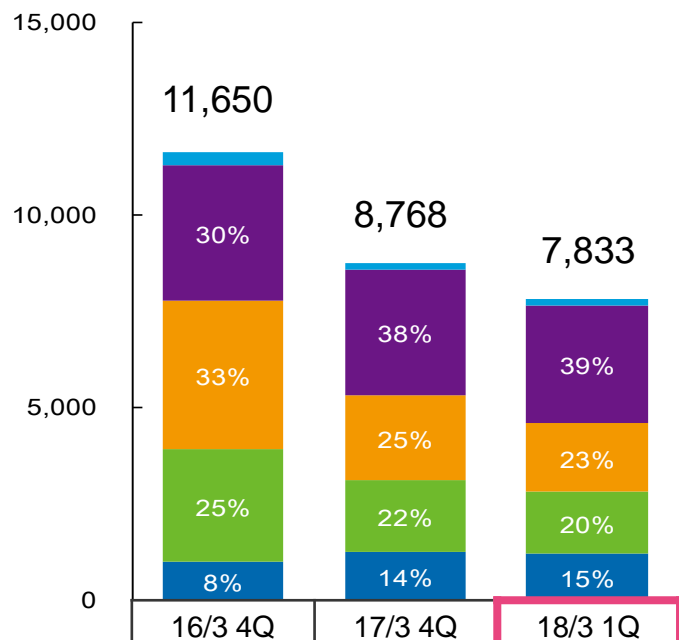


■ LNG・その他ガス	199	343	187
■ 石油・石油化学・金属	128	108	112
■ 医薬・生化学・一般化学	80	75	17
■ 環境・新エネ・インフラ・その他	66	58	64

- 地域別: 海外はカタール子会社の中規模案件、イクシスの追加工事他。
- 分野別: エネルギー関連受注が過半を占める。

# 4. 受注残高

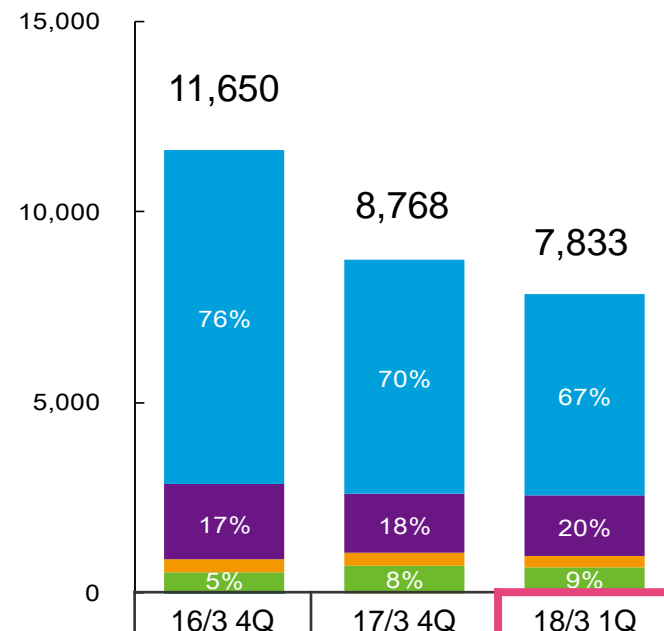
<地域別>



■ 中近東・アフリカ	355	167	202
■ アジア・オセアニア	3,532	3,293	3,033
■ 北中南米	3,835	2,191	1,814
■ その他	2,967	1,897	1,594
海外 合計	10,689	7,548	6,643
国内 合計	961	1,220	1,190

<分野別>

単位: 億円



■ LNG・その他ガス	8,800	6,170	5,275
■ 石油・石油化学・金属	1,986	1,535	1,569
■ 医薬・生化学・一般化学	324	353	320
■ 環境・新エネ・インフラ・その他	539	709	669

## 5. 損益計算書項目

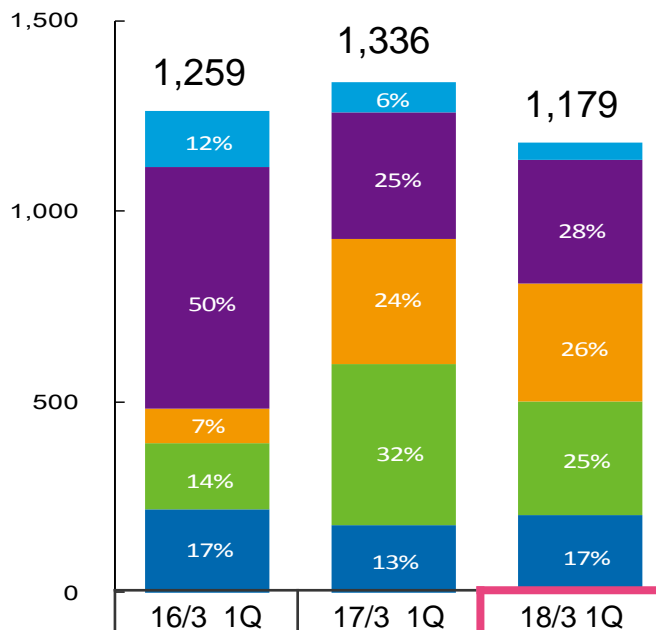
単位: 億円

	17年3月期 1Q	18年3月期 1Q	前年同期比
完成工事高	1,336	1,179	△158
完成工事総利益	87 6.5%	55 4.6%	△33 △1.9pt
販売費及び一般管理費	△52	△49	3
営業利益	35 2.6%	6 0.5%	△29 △2.1pt
営業外損益	54	4	△50
経常利益	89 6.7%	10 0.8%	△79 △5.9pt
特別損益・税金・ 非支配株主に帰属する四半期純利益	△52	△8	44
親会社株主に帰属する四半期純利益	37 2.8%	2 0.1%	△35 △2.7pt

- 米国LNG案件の利益率見直し、海外中小案件で工事損失引当金を積み増したこと等により、完成工事総利益率は4.6%。

# 6. 完成工事高

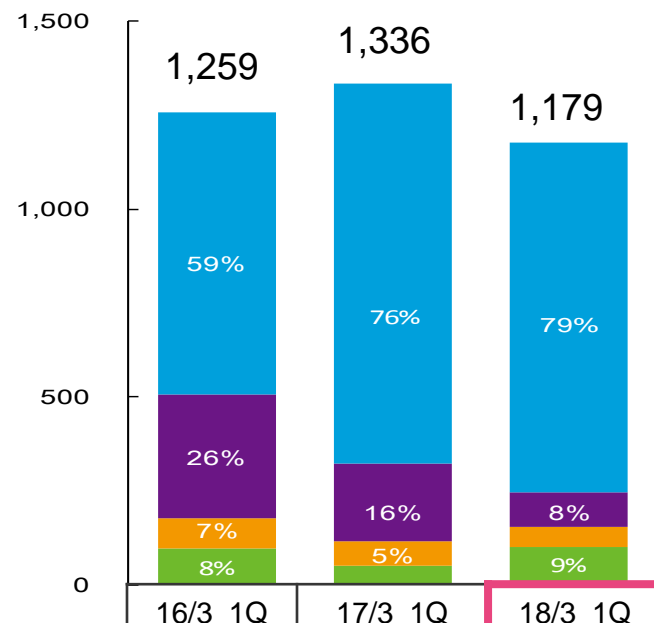
<地域別>



■ 中近東・アフリカ	147	79	46
■ アジア・オセアニア	631	333	325
■ 北中南米	92	325	309
■ その他	173	425	297
海外 合計	1,042	1,162	977
国内 合計	218	175	202

<分野別>

単位: 億円



■ LNG・その他ガス	751	1,013	933
■ 石油・石油化学・金属	329	208	93
■ 医薬・生化学・一般化学	83	64	50
■ 環境・新エネ・インフラ・その他	96	51	103

- 地域別: ヤマルLNG(ロシア)の進捗がピークを越え、その他地域が減少。
- 分野別: ベトナムとカタールの製油所案件が前年度に完成したため、石油・石化・金属が減少。



# 7. バランスシート

単位: 億円

	17年3月末	17年6月末	増減
<b>【流動資産】</b>	<b>4,252</b>	<b>4,206</b>	<b>△47</b>
現金及び預金等 *1	1,434	1,376	△58
営業資産三勘定 *2	841	793	△48
JV持分資産 *3	1,643	1,755	112
その他	335	282	△53
<b>【固定資産】</b>	<b>361</b>	<b>359</b>	<b>△2</b>
有形固定資産	132	129	△3
無形固定資産	81	76	△5
投資等	148	155	6
<b>【資産】</b>	<b>4,613</b>	<b>4,565</b>	<b>△49</b>

	17年3月末	17年6月末	増減
<b>【流動負債】</b>	<b>3,012</b>	<b>2,983</b>	<b>△28</b>
短期借入金	102	102	△0
営業負債三勘定 *4	2,453	2,550	97
工事損失引当金	33	45	11
関係会社事業損失引当金	229	123	△106
その他	195	164	△31
<b>【固定負債】</b>	<b>30</b>	<b>31</b>	<b>1</b>
長期借入金	0	0	△0
その他	30	31	1
<b>【純資産】</b>	<b>1,571</b>	<b>1,550</b>	<b>△21</b>
<b>【負債・純資産】</b>	<b>4,613</b>	<b>4,565</b>	<b>△49</b>
<b>【自己資本】</b>	<b>1,553</b>	<b>1,532</b>	<b>△21</b>
<b>【自己資本比率】</b>	<b>33.7%</b>	<b>33.6%</b>	<b>△0.1pt</b>

**【注】**

- \*1 現金及び預金等＝現金預金＋有価証券(譲渡性預金等)
- \*2 営業資産三勘定＝受取手形・完成工事未収入金＋未成工事支出金
- \*3 JV持分資産＝ジョイントベンチャーにおける当社持分に相当する現預金
- \*4 営業負債三勘定＝支払手形・工事未払金＋未成工事受入金

## 8. 通期業績予想の内訳

単位: 億円

	17年3月期 実績	18年3月期 予想	前年同期比
<b>受注高</b>	<b>3,518</b>	<b>3,500</b>	<b>△18</b>
海外	2,213	2,200	△13
国内	1,305	1,300	△5
<b>完成工事高</b>	<b>6,037</b>	<b>4,300</b>	<b>△1,737</b>
海外	5,013	3,200	△1,813
国内	1,024	1,100	76
<b>完成工事総利益</b>	<b>382</b>	<b>300</b>	<b>△82</b>
販売費及び一般管理費	△225	△215	10
<b>営業利益</b>	<b>157</b>	<b>85</b>	<b>△72</b>
営業外損益	△188	15	203
<b>経常利益</b>	<b>△31</b>	<b>100</b>	<b>131</b>
特別損益・税金・ 非支配株主に帰属する当期純利益	△380	△50	330
<b>親会社株主に帰属する当期純利益</b>	<b>△411</b>	<b>50</b>	<b>461</b>

---

# 参考資料

# 経営指標

	14年 3月期	15年 3月期	16年 3月期	17年 3月期	18年3月期 予想
完成工事総利益率(%)	9.3	9.5	6.8	6.3	7.0
完成工事高販管費率(%)	4.6	5.0	4.2	3.7	5.0
完成工事高営業利益率(%)	4.7	4.5	2.6	2.6	2.0
完成工事高経常利益率(%)	5.1	4.6	2.6	△0.5	2.3
完成工事高当期純利益率(%)*	3.0	2.3	0.6	△6.8	1.2
総資産経常利益率<ROA>(%)	5.0	4.5	3.1	△0.6	
自己資本当期純利益率<ROE>(%)*	7.0	5.5	1.7	△23.1	
一株当たり当期純利益<EPS>(円)*	51.91	42.58	13.03	△158.76	
一株当たり純資産<BPS>(円)	758.31	796.89	772.89	599.83	
自己資本比率(%)	41.3	40.0	37.9	33.7	
流動比率(%)	156.3	151.0	146.3	141.2	
固定比率(%)	33.7	34.5	36.6	23.2	
負債純資産倍率<DER>(倍)	0.06	0.05	0.05	0.07	

\*親会社株主に帰属する当期純利益金額にて算出しております。

## 【お問い合わせ先】

千代田化工建設株式会社  
IR・広報・CSR セクション SL 塚本 朋之

〒220-8765 横浜市西区みなとみらい四丁目6番2号  
みなとみらいグランドセントラルタワー

TEL. 045-225-7734 FAX. 045-225-4962

URL <https://www.chiyoda-corp.com/contact/index.php>

この資料には、2017年8月9日現在の将来に関する見通しおよび計画に基づく予測が含まれています。  
経済情勢の変動等に伴うリスクや不確定要因により、予測が実際の業績と異なる可能性があります。



© Chiyoda Corporation 2017, All Rights Reserved.

