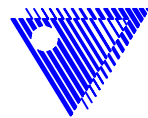


2006年3月期
中間決算概要

2005年11月9日



千代田化工建設株式会社

1. 業績概要

単位: 億円

	2004/9	2005/9	前年比	伸び率	期首 2005/9予想	期首予想比
受注高	1,214	4,421	+3,207	264%	2,000	+2,421
完成工事高	1,163	1,655	+492	42%	1,500	+155
営業利益	47	82	+35	73%	60	+22
経常利益	51	90	+39	75%	60	+30
当期利益	50	106	+56	109%	65	+41
為替レート	111円/\$	113円/\$				

2. 完工高・営業利益内訳

	2004/9	2005/9	前年同期比
完工高	1,163億円	1,655億円	+492億円
営業利益率	4.1%	5.0%	0.9%
営業利益	47億円	82億円	+35億円

(1) 営業利益が前年同期比 35億円増加した要因別内訳

	寄与額	寄与率
完工高増加要因	22億円	63%
営業利益率改善要因	13億円	37%
(合計)	35億円	100%

2. 完工高・営業利益内訳

(2) 完工高が前年同期比 492億円増加した内訳

単位: 億円

	2004/9	2005/9	前年同期比	伸び率
ガス・動力	716	1,107	+391	55%
LNG	(474)	(865)	(+391)	(82%)
ガス開発	(185)	(126)	(59)	(32%)
国内受入基地等	(56)	(115)	(+59)	(105%)
ガス化学	68	54	14	21%
石油・石油化学	267	279	+12	+5%
ファイン・インダストリィ他	111	214	+103	+92%
(合計)	1,163	1,655	+492	+42%

(3) 営業利益率が前年同期比 0.9 %改善した内訳

	2004/9	2005/9	前年同期比
完工総利益率	7.6%	7.6%	0.0%
販管費比率	3.5%	2.6%	0.9%
営業利益率	4.1%	5.0%	+0.9%

3. 営業外収益・営業外費用

単位:百万円

	2004/9	2005/9
【営業外収益】		
受取利息・配当金*	281	880
為替差益	63	3
持分法投資利益	98	51
不動産賃貸収入	121	138
その他	124	46
【営業外費用】		
支払利息	153	150
不動産賃貸費用	84	89
その他	51	70

* 金融収支:受取利息・配当金880百万円+支払利息 150百万円 = 730百万円

4. 特別利益・特別損失

単位:百万円

	2004/9	2005/9
【特別利益】		
貸倒引当金戻入額	282	1,167
その他	10	3
【特別損失】		
固定資産売却損	388	-
減損損失	233	-
固定資産除却損	99	-
その他	70	2

5. 資産と負債の状況 (連結B/S)

単位: 億円

	05/3	05/9	増減		05/3	05/9	増減
【流動資産】	1,620	1,955	+335	【流動負債】	1,397	1,612	+215
現金及び預金	423	396	27	短期借入金	101	100	1
営業資産三勘定	626	754	+128	営業負債三勘定	1,187	1,418	+231
JV持分資産	499	697	+198	その他	108	93	15
その他	70	106	+36				
【固定資産】	208	189	19	【固定負債】	62	66	+4
有形固定資産	67	69	+2	長期借入金	2	2	0
無形固定資産	28	29	+1	その他	60	64	+4
投資等	112	91	21	【資本】	368	465	+97
【資産】	1,828	2,144	+316	【負債・資本】	1,828	2,144	+316

【注】

営業資産三勘定 = 受取手形 + 完成工事未収入金 + 未成工事支出金

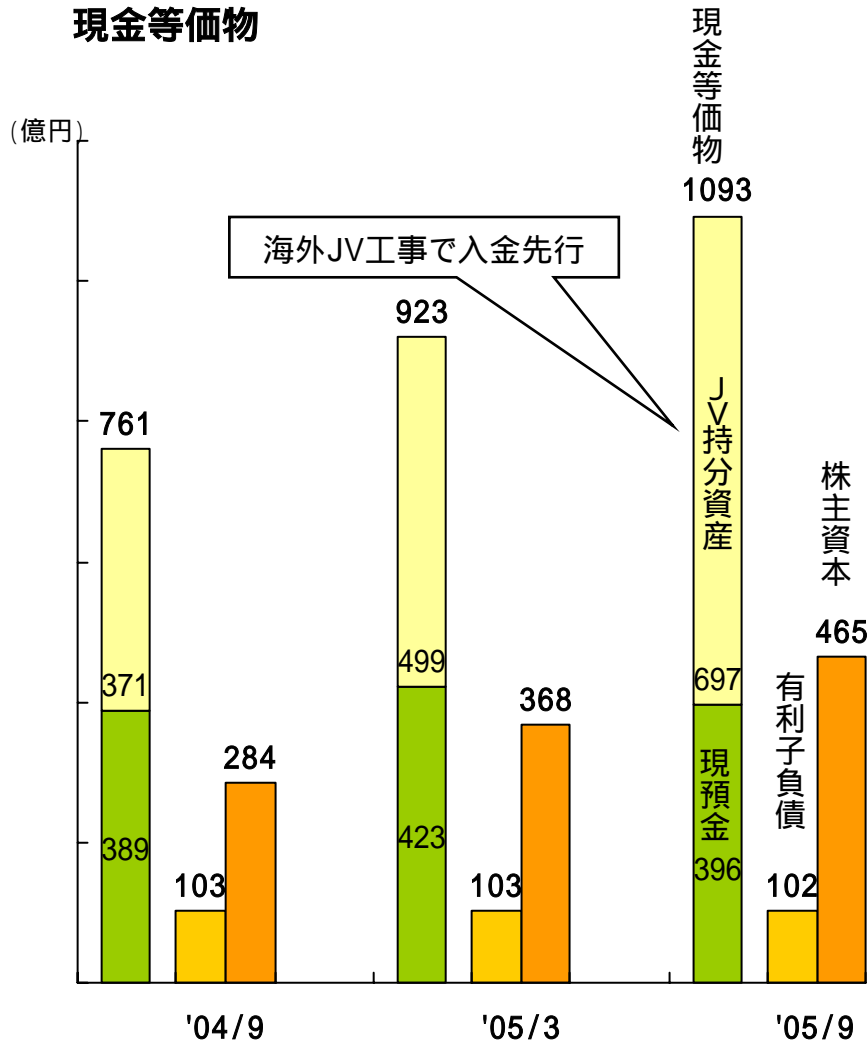
営業負債三勘定 = 支払手形 + 工事未払金 + 未成工事受入金

JV持分資産 = ジョイントベンチャーにおける当社持分に相当する現預金

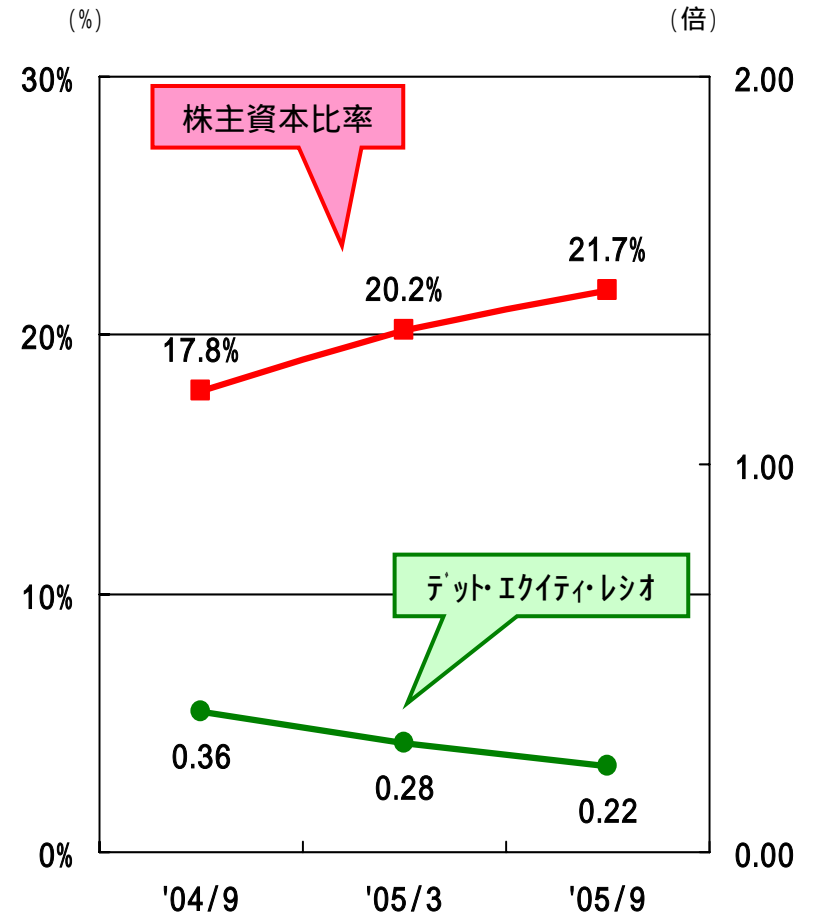
現金等価物 = 現金及び預金 396 + JV持分資産 697 = 1,093

6. 安定性指標

現金等価物

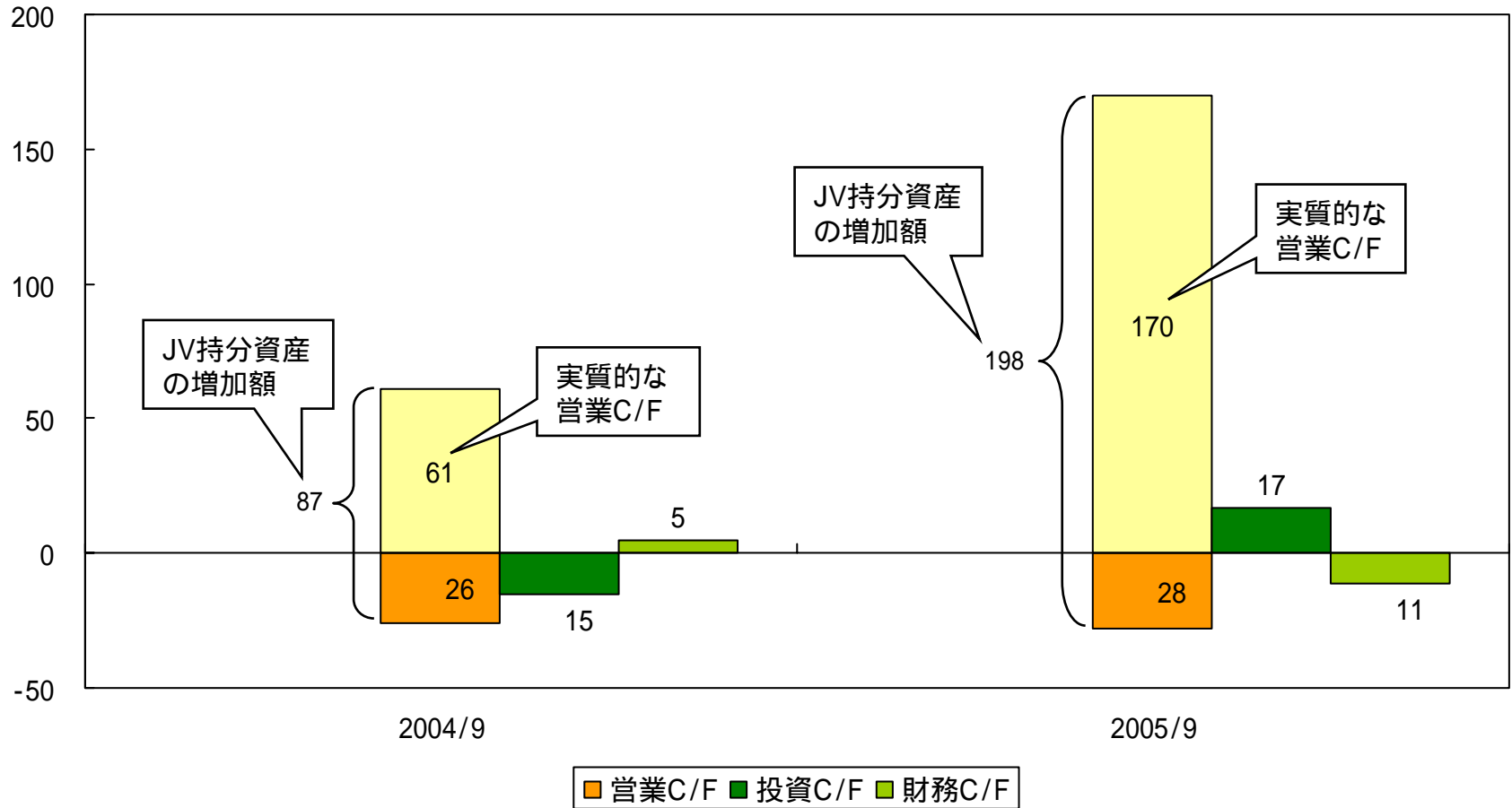


株主資本比率 / デット・エクイティ・レシオ

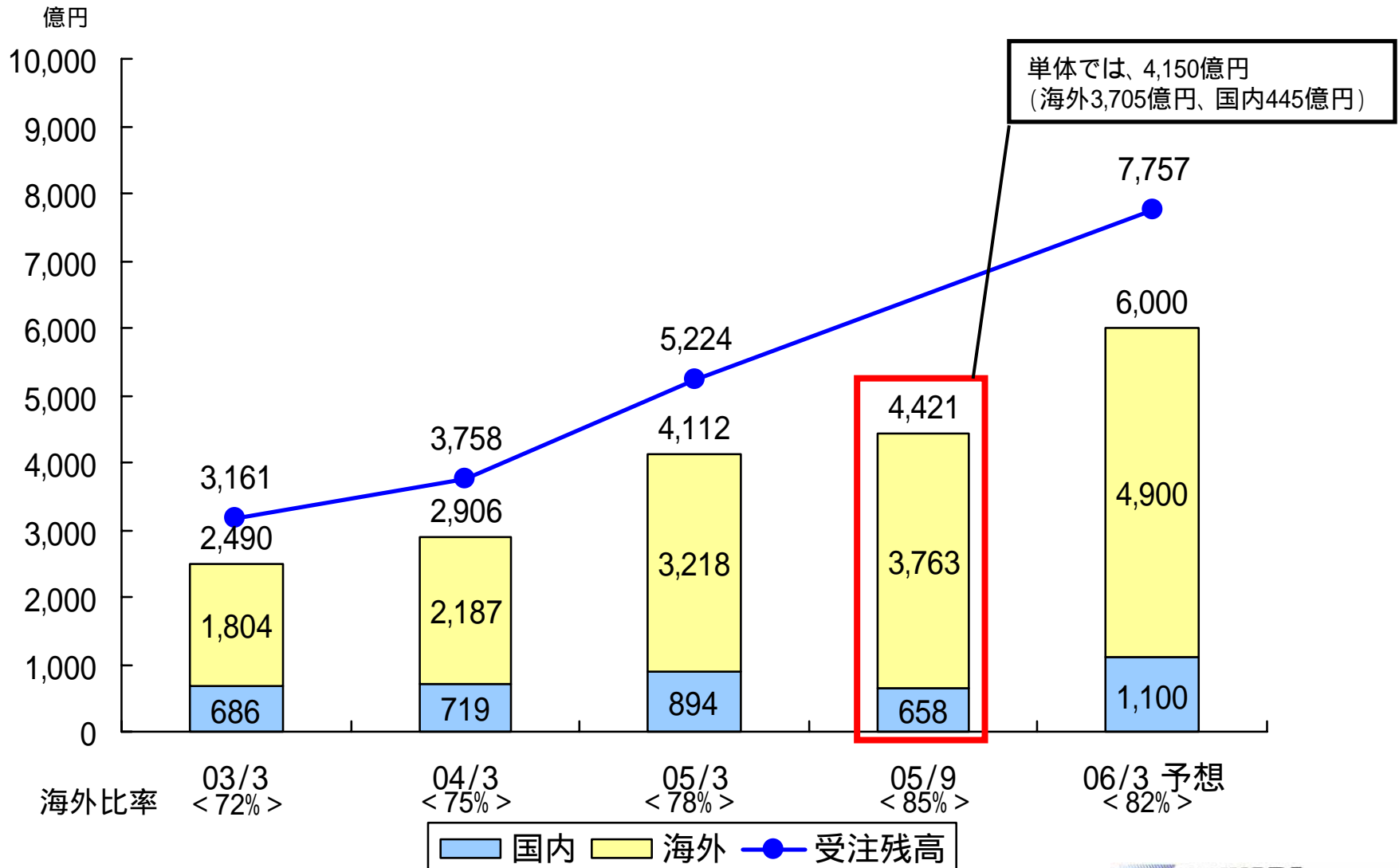


7. キャッシュフローの状況(連結C/F推移)

単位:億円

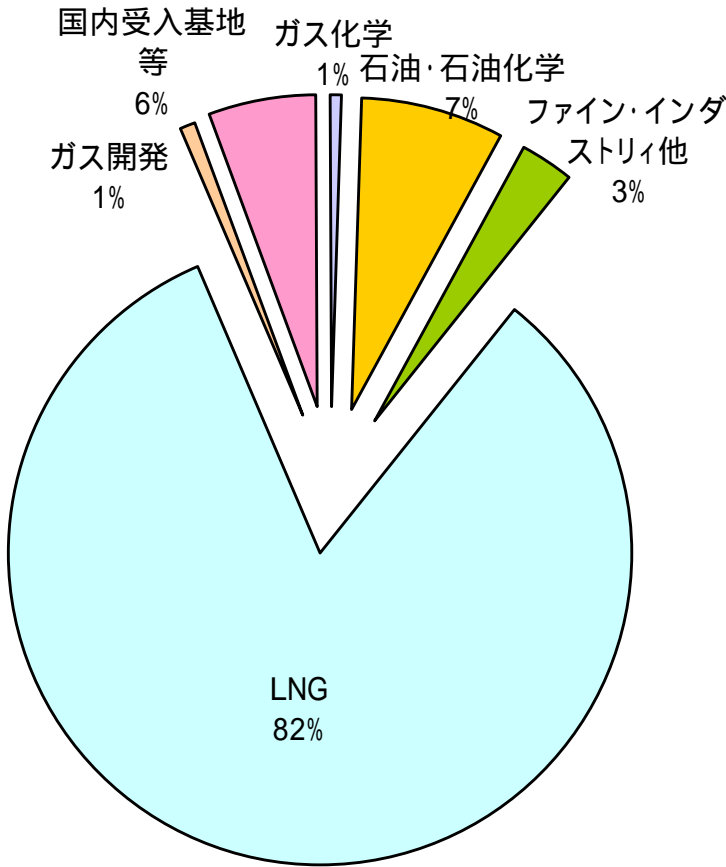


8. 連結受注高と受注残高

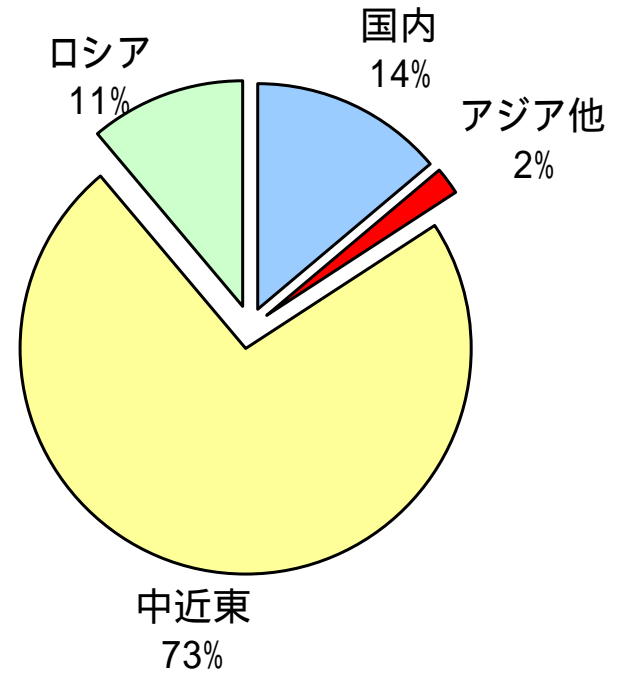


9. 連結受注残高の内訳

分野別



地域別



10. 2006年3月期業績予想 (連結)

単位: 億円

	2005/3	2006/3予想	前年比	伸び率	期首予想	期首予想比
受注高	4,112	6,000	+1,888	46%	3,500	+2,500
完成工事高	2,676	3,600	+924	35%	3,100	+500
営業利益	110	180	+70	64%	140	+40
経常利益	115	200	+85	74%	140	+60
当期純利益	128	175	+47	37%	145	+30
配当	6円	10円	+4円		8円	+2円
為替レート	107円/\$	110円/\$				

【連結経営指標】	03/3	04/3	05/3	06/3 予想
完成工事総利益率(%)	6.3	6.8	7.4	7.8
売上高販管費率(%)	5.4	4.0	3.3	2.8
売上高営業利益率(%)	0.9	2.8	4.1	5.0
売上高経常利益率(%)	1.4	3.1	4.3	5.6
売上高当期純利益率(%)	1.2	3.2	4.8	4.9
総資本経常利益率<ROA>(%)	1.9	4.8	7.1	-
株主資本当期純利益率<ROE>(%)	12.0	33.7	43.1	-
一株当り当期純利益<EPS>(円)	10.79	35.91	68.62	91.34
一株当り株主資本<BPS>(円)	90.01	123.04	193.22	-
株主資本比率(%)	13.9	15.9	20.2	-
流動比率(%)	108.4	115.0	115.9	-
固定比率(%)	140.2	98.0	56.6	-
負債純資産倍率<DER>(倍)	1.12	0.46	0.28	-

【連結セグメント情報】

区 分		売上高 (%)				受注高 (%)				受注残高 (%)				
		03/3	04/3	05/3	06/3 予想	03/3	04/3	05/3	06/3 予想	03/3	04/3	05/3	06/3 予想	
分野別	ガス・動力	29	46	61		59	73	74		63	80	85		
	ガス化学	9	19	6		8	2	3		13	3	2		
	石油・石油化学	41	19	21		24	15	13		16	10	7		
	ファイン・インダストリィ他	21	16	12		9	10	10		8	7	6		
地域別	国内		50	31	33	29	28	25	22	18	26	24	17	12
	海外	中近東	28	44	36		46	16	70		52	28	57	
		ロシア	1	11	19	71	8	50	3	82	6	37	20	88
		アジア他	21	14	12		18	9	5		16	11	6	

【主な受注工事】

区分	海外	国内
100億円以上	<ul style="list-style-type: none"> カタール向けラスラファン液化天然ガス 社LNGプラント第6及び第7系列増設工事 カタール向けカタールガス 社LNGプラント第4及び第5系列増設追加工事 	
100億円未満	<ul style="list-style-type: none"> ロシア向けサハリン2プロジェクト追加工事 	<ul style="list-style-type: none"> 富士石油向けNo.8冷却塔他新設工事 太陽石油向けBTX設備増強工事

【主な完成工事】 *は進行基準適用工事の出来高部分

区分	海外	国内
100億円以上	<ul style="list-style-type: none"> ロシア向けサハリン2プロジェクト* カタール向けカタールガス 社LNGプラント第4及び第5系列増設工事* カタール向けラスラファン液化天然ガス社LNGプラント第4及び第5系列増設工事* 	
100億円未満	<ul style="list-style-type: none"> カタール向けエクソンモービル社湾岸ガス開発プロジェクト追加工事* オマーン向けLNGプラント建設工事* イラン向け肥料プラント増設工事* 	<ul style="list-style-type: none"> LPG国家備蓄プロジェクト神栖基地/福島基地/波方基地の各設備工事*

【主な手持工事】

区分	海外	国内
100億円以上	<ul style="list-style-type: none"> カタール向けラスラファン液化天然ガス 社LNGプラント第6及び第7系列増設工事 カタール向けカタールガス 社LNGプラント第4及び第5系列増設工事 ロシア向けサハリン2プロジェクト カタール向けラスラファン液化天然ガス社LNGプラント第4及び第5系列増設工事 	<ul style="list-style-type: none"> LPG国家備蓄プロジェクト神栖基地/福島基地/波方基地の各設備工事
100億円未満	<ul style="list-style-type: none"> オマーン向けLNGプラント建設工事 アラブ首長国連邦向けBOG/SRUプラント建設工事 イラン向け肥料プラント増設工事 	<ul style="list-style-type: none"> 水島エルエヌジー(株)向け水島LNG基地設置工事 新日本石油精製(株)向け潤滑油・グリース調合充填設備新設工事

【お問い合わせ先/Contact】

千代田化工建設株式会社

〒230-8601 横浜市鶴見区鶴見中央二丁目12番1号

広報室長兼IRマネジャー 村田 卓弘

IR Manager Takuhiro Murata

TEL 045-506-7538

FAX 045-506-7085

携帯 090-3348-3484

e-Mail [tamurata@ykh.chiyoda.co.jp](mailto:tamura@ykh.chiyoda.co.jp)

URL <http://www.chiyoda-corp.com/>

この資料には、2005年11月9日現在の将来に関する見通しおよび計画に基づく予測が含まれています。経済情勢の変動等に伴うリスクや不確定要因により、予測が実際の業績と異なる可能性があります。