

# 2021年3月期 本決算概要

2021年5月7日

千代田化工建設株式会社



1	ハイライト
2	損益計算書
3	バランスシート
4	利益分析
5	受注高・受注残高
6	2022年3月期予想
付表1	完成工事高内訳
付表2	受注高内訳
付表3	受注残高内訳
付表4	主要遂行中案件

# 1 ハイライト

1.

## 業績

完成工事高、純利益は通期予想を上回り、達成率は夫々113%、114%。

2.

## 受注・受注残高

カタール LNG拡張案件を受注。受注は通期予想を上回り、達成率は138%。受注残高は1兆1千億円を確保。

## 2 損益計算書

(単位:億円)

	2020年3月期	2021年3月期	増減	通期予想	進捗率
完成工事高	3,859	3,154	△705	2,800	113%
完成工事総利益	428	201	△228	260	77%
完成工事総利益率	11.1%	6.4%	△4.7pt	9.3%	—
販売費・一般管理費	△160	△130	30	△150	87%
営業利益	268	70	△198	110	64%
経常利益	186	85	△102	90	94%
純利益*	122	80	△42	70	114%
為替レート(円/米ドル)	109	111		107	

\* 親会社株主に帰属する当期純利益

### 3 バランスシート

(単位: 億円)

	2020年 3月末	2021年 3月末	増減		2020年 3月末	2021年 3月末	増減
流動資産	3,604	3,059	△545	流動負債	3,199	2,447	△752
・現金・預金等	1,244	1,070	△174	・営業負債*3	2,575	1,900	△675
・営業資産*1	664	573	△91	・工事損失引当金	349	344	△4
・未収入金	687	773	85	固定負債	402	482	79
・JV持分資産*2	960	568	△392	・長期借入金	357	450	93
固定資産	247	237	△10	純資産	249	367	118
資産	3,851	3,296	△555	負債・純資産	3,851	3,296	△555
				自己資本	244	364	120
				自己資本比率	6.3%	11.0%	4.7pt

\*1 営業資産＝受取手形・完成工事未収入金＋未成工事支出金

\*2 JV持分資産＝ジョイントベンチャーにおける当社持分に相当する現預金

\*3 営業負債＝支払手形・工事未払金＋未成工事受入金

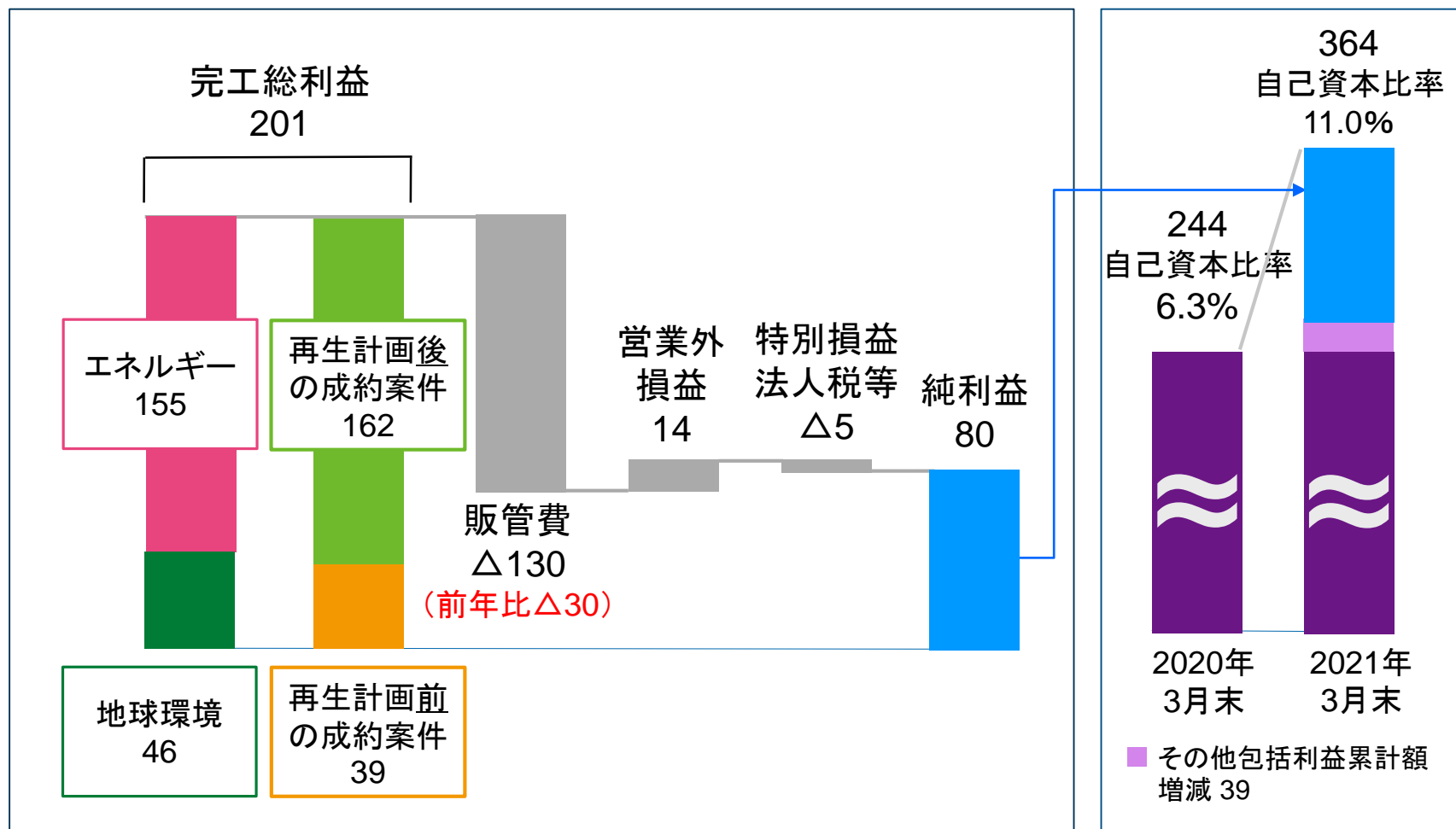
## 4

## 利益増減分析

(単位: 億円)

2021年3月期利益

自己資本



\*「再生計画」公表日:2019年5月9日

# 5 受注高・受注残高

(単位:億円)

	2020年3月期	2021年3月期	増減
受注高	1,798	8,988	7,190
エネルギー分野	1,342	8,372	7,030
地球環境分野	456	616	160

通期予想	達成率
6,500	138%

	2020年3月末	2021年3月末	増減
受注残高	8,118	11,261	3,143
エネルギー分野	6,931	10,218	3,287
地球環境分野	1,188	1,043	△145

## 受注残高主要案件

	1,000億円以上	500億円以上	100億円以上
エネルギー分野	カタールLNG、ゴールデンパスLNG		テキサスエチレン、タングーLNG
地球環境分野			バイオマス発電、蓄電池システム

(単位:億円)

	2022年3月期予想
完成工事高	3,000
完成工事総利益	260
完成工事総利益率	8.7%
販売費及び一般管理費	△150
営業利益	110
経常利益	90
純利益*	60
受注高	3,000
為替レート(円/米ドル)	111

\* 親会社株主に帰属する当期純利益

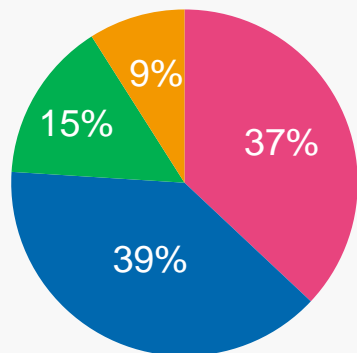


# 完成工事高内訳

(単位:億円)

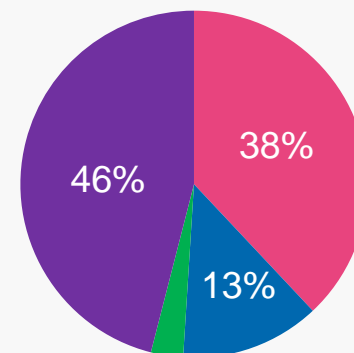
## 分野別

2021年3月期



## 地域別

2021年3月期



	2020年3月期	2021年3月期
<b>エネルギー</b>	3,126	2,399
■ LNG・その他ガス	1,840	1,161
■ 石油・石油化学・金属	1,286	1,237
<b>地球環境</b>	733	755
■ 環境・新エネ・インフラ・他	484	488
■ 医薬・生化学・一般化学	249	267
<b>合計</b>	<b>3,859</b>	<b>3,154</b>

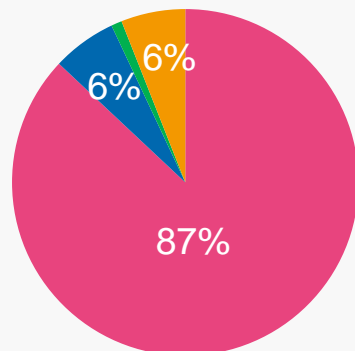
	2020年3月期	2021年3月期
<b>海外</b>	2,528	1,693
■ 北中南米	1,921	1,200
■ アジア・オセアニア	441	407
■ 中近東・アフリカ	109	86
■ その他海外	58	0
■ <b>国内</b>	1,331	1,461
<b>合計</b>	<b>3,859</b>	<b>3,154</b>

# 受注高内訳

(単位:億円)

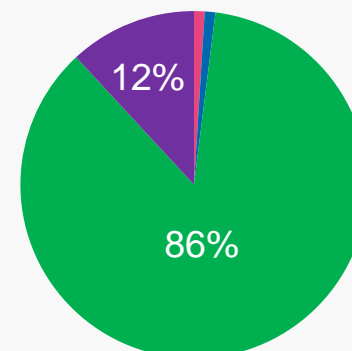
## 分野別

2021年3月期



## 地域別

2021年3月期



	2020年3月期	2021年3月期
<b>エネルギー</b>	1,342	8,372
■ LNG・その他ガス	705	7,860
■ 石油・石油化学・金属	637	512
<b>地球環境</b>	456	616
■ 環境・新エネ・インフラ・他	266	115
■ 医薬・生化学・一般化学	190	501
<b>合計</b>	<b>1,798</b>	<b>8,988</b>

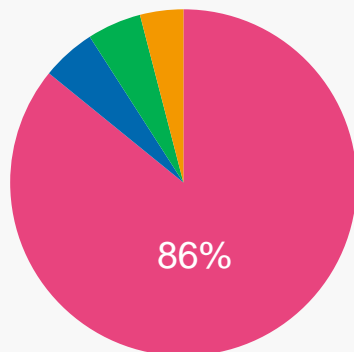
	2020年3月期	2021年3月期
<b>海外</b>	840	7,950
■ 北中南米	220	98
■ アジア・オセアニア	500	79
■ 中近東・アフリカ	62	7,773
■ その他海外	58	0
<b>国内</b>	958	1,038
<b>合計</b>	<b>1,798</b>	<b>8,988</b>

# 受注残高内訳

(単位:億円)

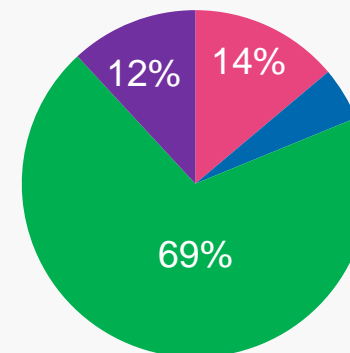
## 分野別

2021年3月末



## 地域別

2021年3月末



	2020年3月末	2021年3月末
<b>エネルギー</b>	6,930	10,218
■ LNG・その他ガス	4,501	9,622
■ 石油・石油化学・金属	2,429	596
<b>地球環境</b>	1,188	1,043
■ 環境・新エネ・インフラ・他	987	610
■ 医薬・生化学・一般化学	201	433
<b>合計</b>	<b>8,118</b>	<b>11,261</b>

	2020年3月末	2021年3月末
<b>海外</b>	6,323	9,909
■ 北中南米	4,297	1,549
■ アジア・オセアニア	1,883	533
■ 中近東・アフリカ	143	7,826
■ その他海外	0	0
■ 国内	1,796	1,352
<b>合計</b>	<b>8,118</b>	<b>11,261</b>

# 主要遂行中案件

案件	米国・テキサスエチレン	インドネシア・タンゲーLNG	米国・ゴールデンパスLNG
顧客	Gulf Coast Growth Ventures (ExxonMobilとSABICのJV)	BP Berau Ltd.	Golden Pass Products (ExxonMobilとQatar PetroleumのJV)
パートナー	Kiewit Energy Group Inc.	Saipem, Tripatra	Zachry, McDermott
契約時納期	2021年4Q	Under review due to COVID-19	2025年
遂行状況	<ul style="list-style-type: none"> <li>モジュールは全て現場に到着済み</li> <li>現場工事進捗中</li> </ul>	<ul style="list-style-type: none"> <li>建設工事を遂行中</li> </ul>	<ul style="list-style-type: none"> <li>設計・調達業務並びに現場工事を遂行中</li> </ul>

テキサス・エチレン



タンゲーLNG



永続的な発展と社会から  
一層信頼される企業を目指して



*Energy and Environment in Harmony*

千代田化工建設株式会社 総務部IR・広報・CSR セクション <https://www.chiyodacorp.com/jp/>

この資料には、事業戦略・本資料発表時における将来に関する見通しおよび計画に基づく予測が含まれています。経済情勢の変動等に伴うリスクや不確定要因により、予測が実際の業績と異なる可能性があり、予想の達成、および将来の業績を保証するものではありません。従いまして、この業績見通しのみを依拠して投資判断を下すことはお控えくださいますようお願いいたします。