



エネルギーと環境の調和を目指して

写真提供:カタールガスオペレーティングカンパニーリミテッド

2011年3月期
本決算概要
2011年5月12日

 千代田化工建設株式会社

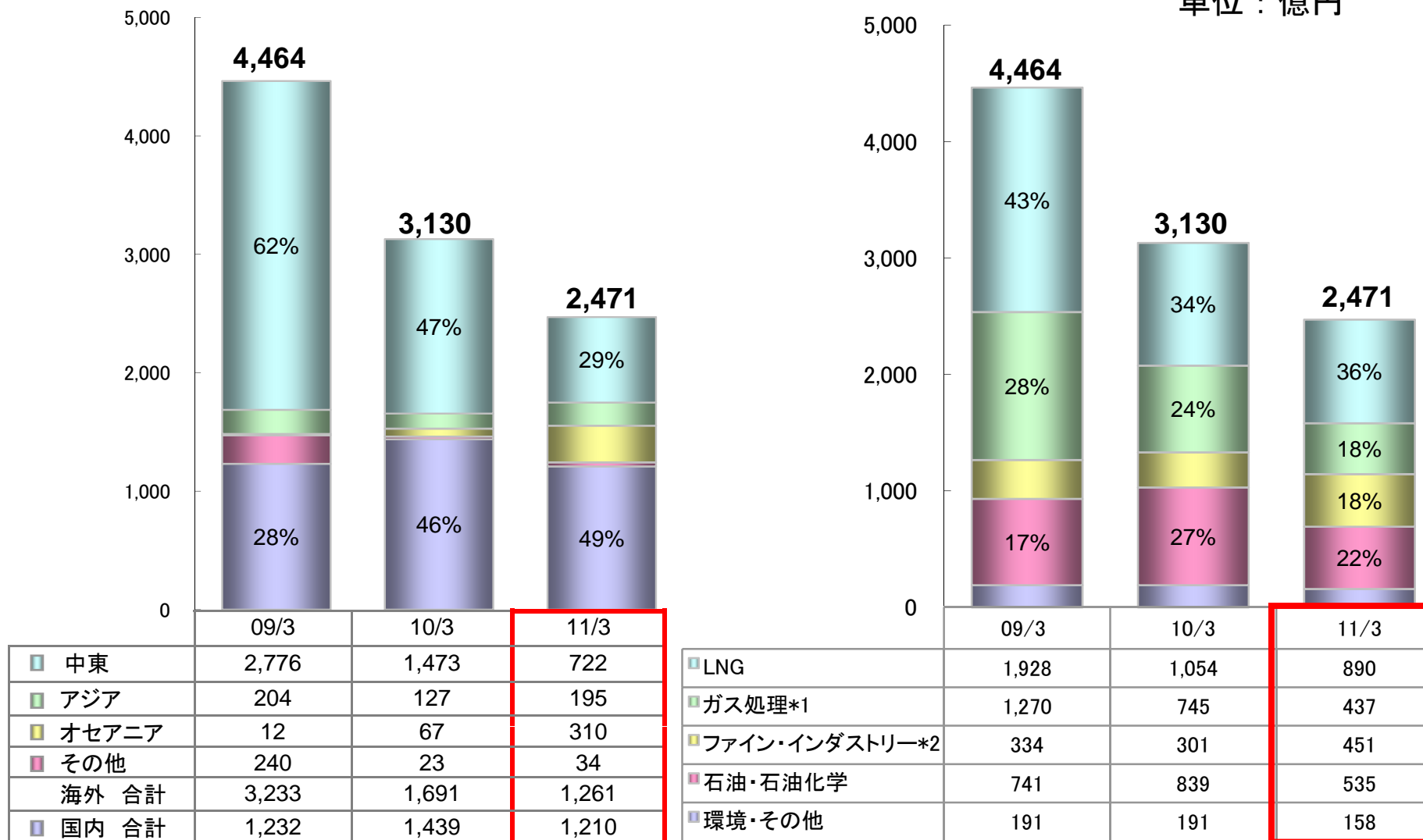
1. 業績概要

単位: 億円

	11/3	10/3	前年 同期比	伸び率	3Q時点 通期予想	達成率
受注高	2,353	4,294	△1,941	△45.2%	2,400	98.0%
完成工事高	2,471	3,130	△659	△21.1%	2,400	103.0%
営業利益	175	17	158	930.8%	160	109.7%
経常利益	157	48	109	225.2%	130	121.0%
当期純利益	80	30	50	170.1%	40	199.5%
包括利益	75					
一株あたり配当	11.0円	3.5円			5.0円	
為替レート	83円/\$	93円/\$			80円/\$	

2. 完成工事高

単位：億円



【注】 *1 「決算短信」分類の「その他ガス・動力」。*2 「決算短信」分類の「一般産業機械」及び「一般化学」。

3. 利益関連項目

単位：億円

	11/3	10/3	前期比
完成工事総利益	315 12.8%	142 4.5%	173 +8.3pt
販売費及び一般管理費	△140	△125	△15
営業利益	175 7.1%	17 0.5%	158 +6.6pt
営業外損益	△18	31	△49
経常利益	157 6.4%	48 1.5%	109 +4.9pt
特別損益・税金・少数株主利益	△78	△19	△59
当期純利益	80 3.2%	30 0.9%	50 +2.3pt

4. バランスシート

単位: 億円

	11/3末	10/3末	増減		11/3末	10/3末	増減
【流動資産】	3,162	2,907	255	【流動負債】	1,819	1,660	159
現金及び預金等 *1	1,307	1,398	△91	短期借入金	-	0	△0
営業資産三勘定 *2	687	586	101	営業負債三勘定 *4	1,600	1,377	223
JV持分資産 *3	887	699	187	工事損失引当金	11	44	△34
その他	282	224	58	その他	208	238	△30
【固定資産】	372	375	△3	【固定負債】	157	130	28
有形固定資産	190	215	△24	長期借入金	102	100	2
無形固定資産	47	51	△4	その他	55	30	26
投資等	134	109	26	【純資産】	1,558	1,493	65
【資産】	3,534	3,282	252	【負債・純資産】	3,534	3,282	252
				【自己資本】	1,552	1,487	66
				【自己資本比率】	43.9%	45.3%	△1.4pt

【注】

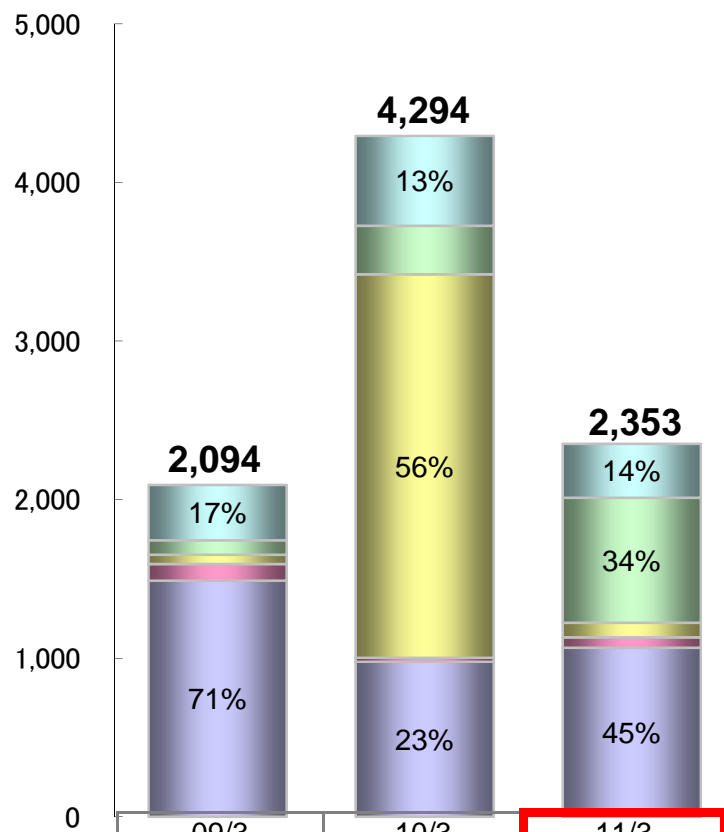
- *1 現金及び預金等 = 現金及び預金 + 有価証券(譲渡性預金)
- *2 営業資産三勘定 = 受取手形 + 完成工事未収入金 + 未成工事支出金
- *3 JV持分資産 = ジョイントベンチャーにおける当社持分に相当する現預金
- *4 営業負債三勘定 = 支払手形 + 工事未払金 + 未成工事受入金

5. キャッシュ・フロー

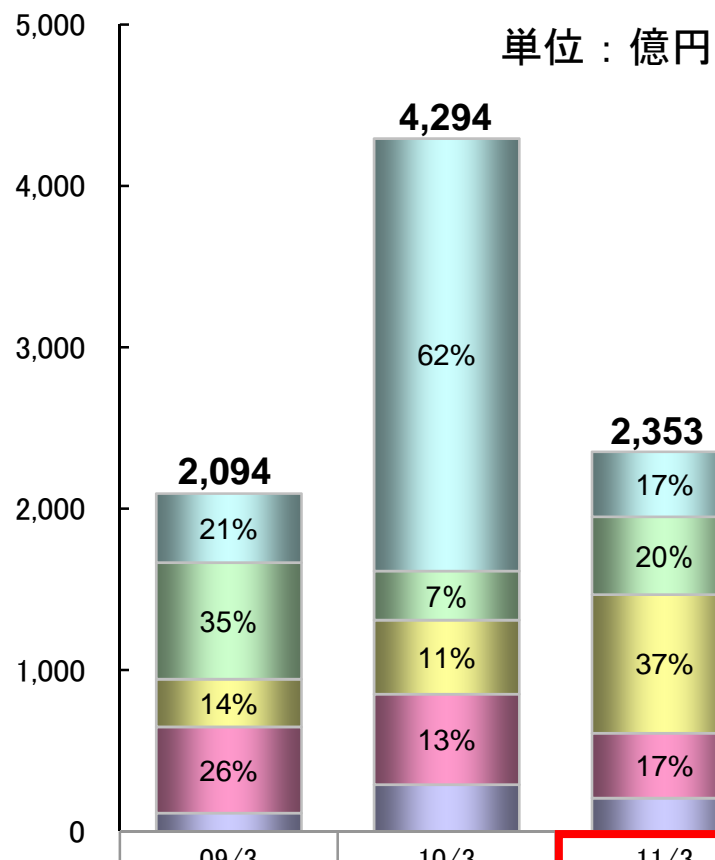
単位: 億円

	11/3	10/3
営業活動によるCF	△52	86
税引前純利益	115	47
減価償却費	26	21
運転資金収支	121	△214
営業資産	△102	102
営業負債	223	△316
JV持分資産	△187	305
法人税等の支払額	△79	△75
その他	△47	3
投資活動によるCF	△26	△27
設備投資	△16	△19
その他	△9	△9
財務活動によるCF	△8	△21
配当金の支払額	△9	△19
その他	1	△1
	為替換算差額等	4
CF合計	△92	43

6. 受注高



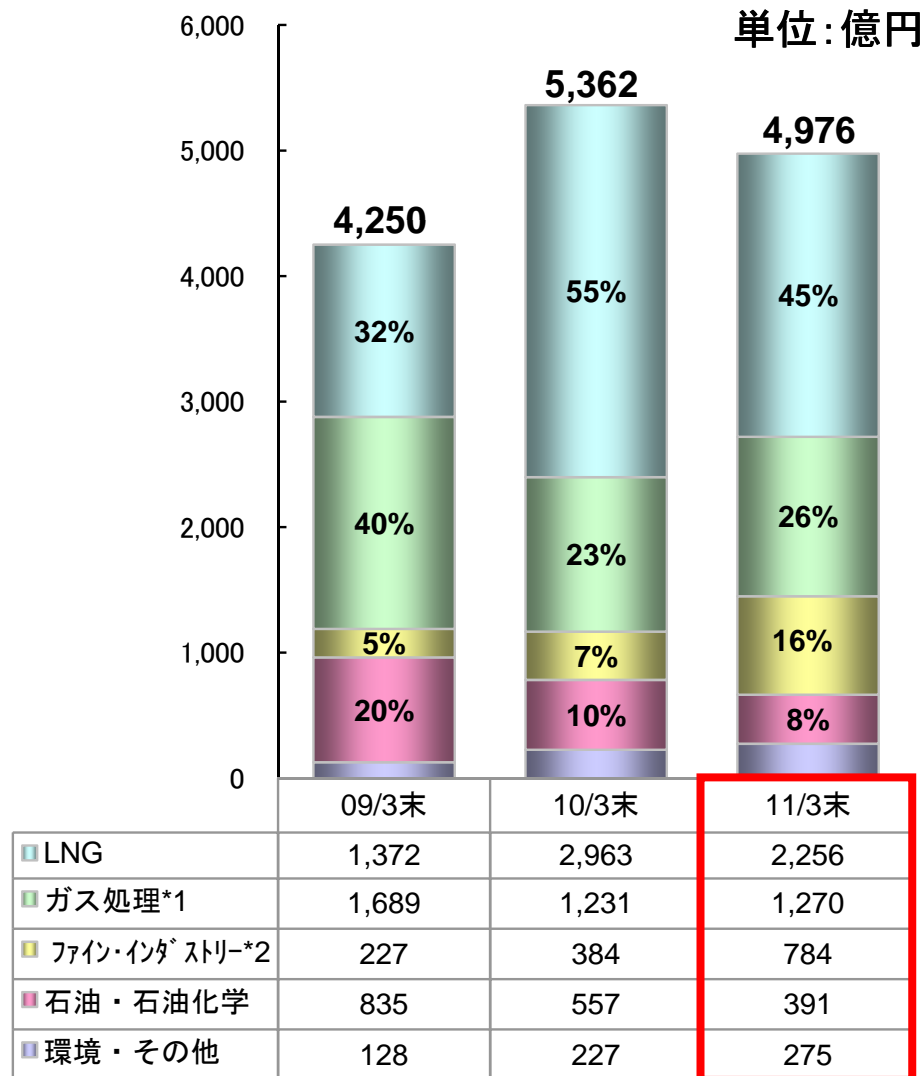
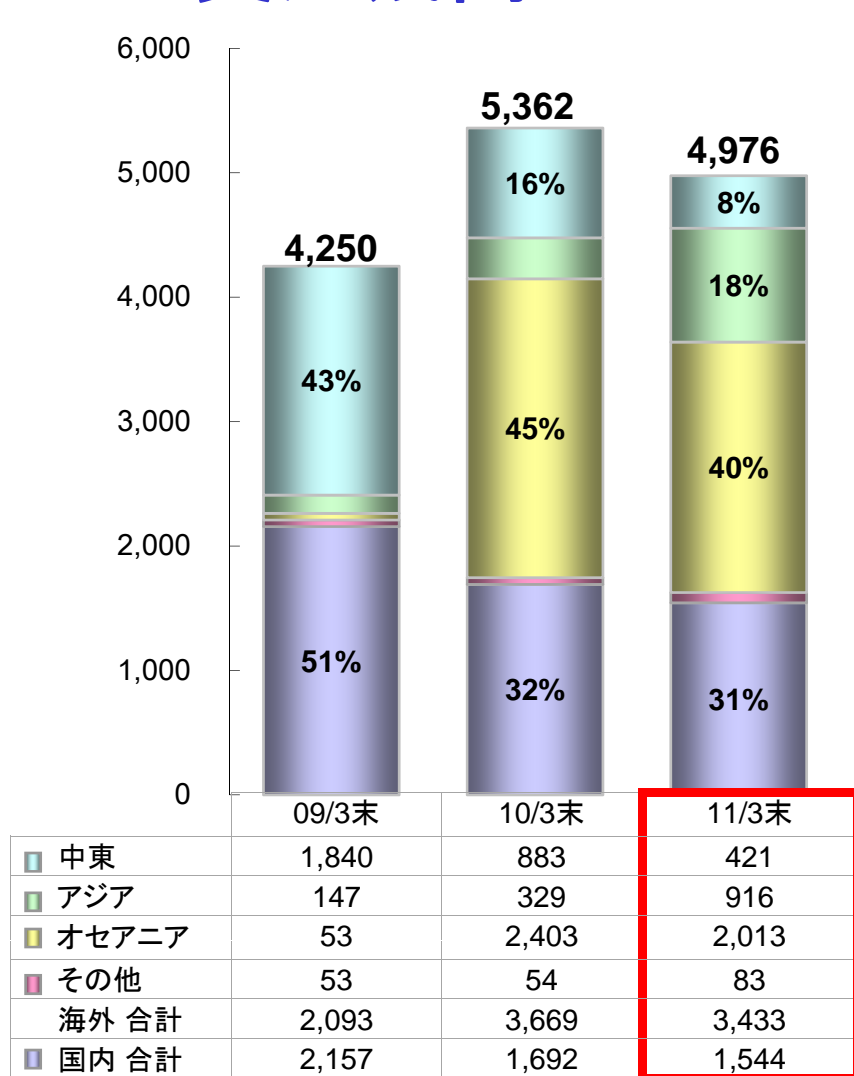
■ 中東	349	567	340
■ アジア	91	306	788
■ オセアニア	59	2,418	92
■ その他	105	25	66
海外 合計	605	3,316	1,286
国内 合計	1,489	978	1,066



■ LNG	428	2,680	403
■ ガス処理*1	722	304	482
■ ファイン・インダストリー*2	296	459	859
■ 石油・石油化学	534	561	402
■ 環境・その他	114	290	207

【注】 *1 「決算短信」分類の「その他ガス・動力」。 *2 「決算短信」分類の「一般産業機械」及び「一般化学」。

7. 受注残高



【注】 *1 「決算短信」分類の「その他ガス・動力」。 *2 「決算短信」分類の「一般化学」及び「一般産業機械」。

8. 2012年3月期業績予想

単位: 億円

	12/3 予想	11/3 実績	前期比	伸び率
受注高	5,500	2,353	3,147	133.8%
完成工事高	2,500	2,471	29	1.2%
営業利益	110	175	△65	△37.3%
経常利益	120	157	△37	△23.7%
当期純利益	80	80	0	0.3%
配当	10.0円	11.0円	△1.0円	
為替レート	80円/\$	83円/\$		

参考資料

2011年3月期 通期予想修正

添付①

単位:億円

	期首予想	2Q時点	3Q時点	実績
受注高	4,400	4,400	2,400	2,353
完成工事高	2,400	2,400	2,400	2,471
営業利益	60	160	160	175
経常利益	65	130	130	157
当期純利益	40	40	40	80

利益項目:

営業利益: 工事採算が改善

経常利益: 期末レートが想定比円安

当期純利益: オフィス集約化への特損計上

法人税法改正に伴う繰延税金資産取崩し未実現

2012年3月期 通期業績予想の内訳

単位：億円

	12/3 予想	11/3 実績	前期比
受注高	5,500	2,353	3,147
海外	4,200	1,286	2,914
国内	1,300	1,066	234
完成工事高	2,500	2,471	29
海外	1,500	1,261	239
国内	1,000	1,210	△210
完成工事総利益	250	315	△65
販売費及び一般管理費	△140	△140	△0
営業利益	110	175	△65
営業外損益	10	△18	28
経常利益	120	157	△37
特別損益・税金・少数株主利益	△40	△78	38
当期純利益	80	80	0

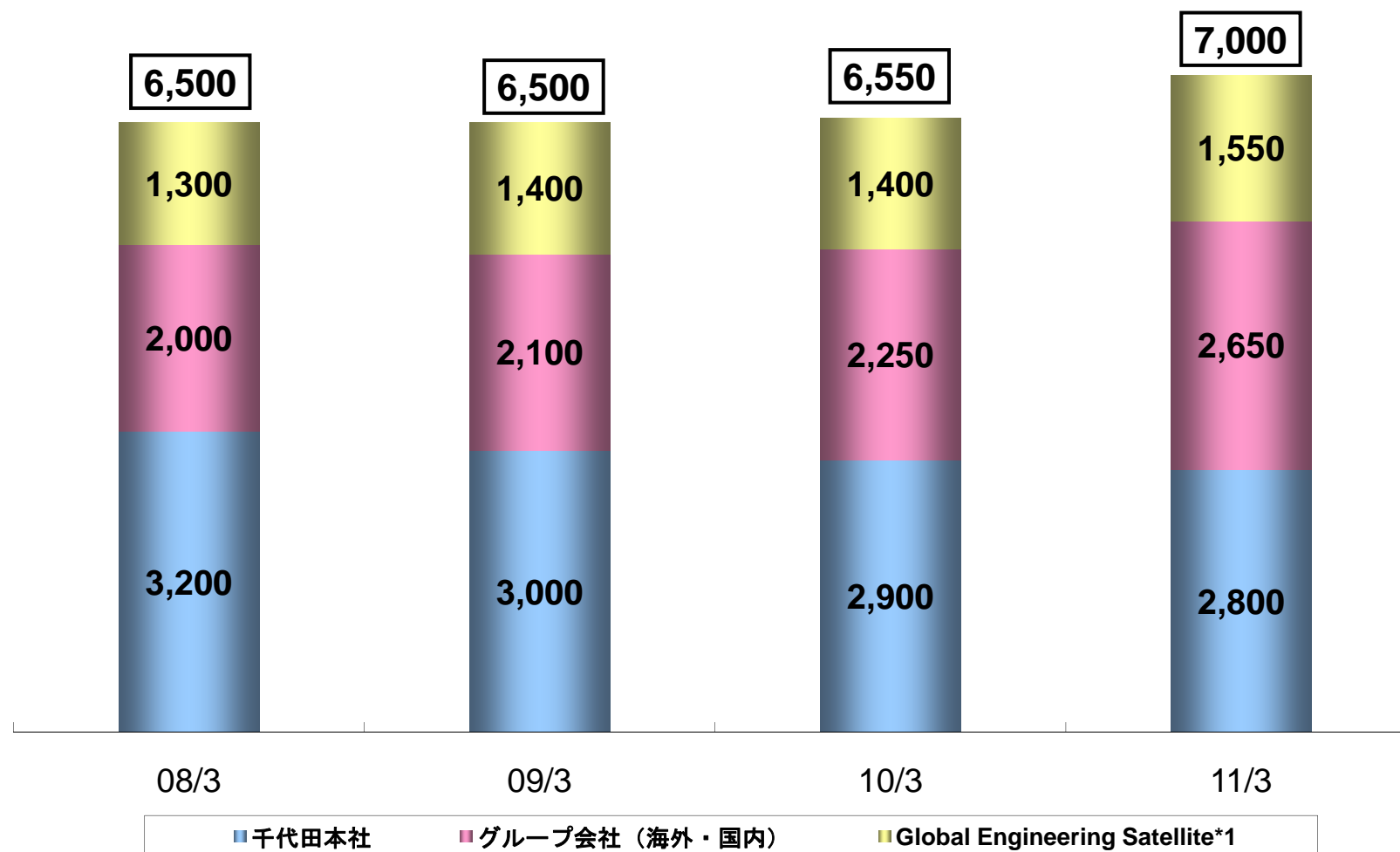
経営指標

添付③

	08/3	09/3	10/3	11/3	12/3予想
完成工事総利益率(%)	3.4	4.3	4.5	12.8	10.0
完成工事高販管費率(%)	1.9	2.7	4.0	5.7	5.6
完成工事高営業利益率(%)	1.5	1.6	0.5	7.1	4.4
完成工事高経常利益率(%)	3.2	2.6	1.5	6.4	4.8
完成工事高当期純利益率(%)	1.6	1.5	0.9	3.2	3.2
総資産経常利益率<ROA>(%)	4.7	3.1	1.4	4.6	
自己資本当期純利益率<ROE>(%)	12.2	5.7	2.0	5.3	
一株当たり当期純利益<EPS>(円)	50.15	25.58	11.39	30.79	
一株当たり純資産<BPS>(円)	422.44	561.12	573.61	599.15	
自己資本比率(%)	21.4	40.7	45.3	43.9	
流動比率(%)	115.0	161.1	175.2	173.8	
固定比率(%)	50.0	25.4	25.2	24.0	
負債純資産倍率<DER>(倍)	0.12	0.07	0.07	0.07	

グローバル要員体制

単位：人



*1: フィリピン、インドの現地設計子会社

【お問い合わせ先】

千代田化工建設株式会社

〒230-8601 横浜市鶴見区鶴見中央二丁目12番1号

IR・広報室長 中山 直行

TEL 045-506-7538

FAX 045-506-7085

URL <https://ssl.chiyoda-corp.com/contact/index.php>

この資料には、2011年5月12日現在の将来に関する見通しおよび計画に基づく予測が含まれています。経済情勢の変動等に伴うリスクや不確定要因により、予測が実際の業績と異なる可能性があります。